




Algunos materiales para mejorar el suelo




Recortes de césped o arbustos



Paja



Hojas



Compost

Estos materiales orgánicos mejoran el suelo

Para mejorar un jardín o huerto, a menudo hay que empezar con la tierra. Si su tierra no es buena, piense en mejorarla.


La adición de materia orgánica es una de las mejores maneras de mejorar el suelo. En el suelo arenoso, la materia orgánica retiene nutrientes y agua. En el suelo arcilloso, mejora el drenaje. De este modo, el suelo se seca y se calienta mejor en la primavera.

Algunos materiales buenos son el aserrín, corteza picada, musgo de pântano (peat moss), estiércol descompuesto, paja y compost. Cualquier materia descompuesta sirve bien.

El musgo de pântano es ideal porque tiene mucho humus y pocas semillas de malas hierbas. Sin embargo, no es práctico para un área grande porque es bastante caro.

El estiércol descompuesto es excelente, siempre que haya sido compostado para destruir las semillas de malas hierbas y las bacterias nocivas.






2-3
pulgadas

Añada entre 2 a 3 pulgadas de materia orgánica.

Es mejor añadir la materia orgánica en el otoño. De este modo, los microorganismos pueden descomponerla durante el invierno.




10 pies



Añada fertilizante. Use de entre ½ libra a 1 libra (1 a 2 tazas) por cada 100 pies cuadrados.

El aserrín, madera, paja y a veces el estiércol contienen mucho carbono y poco nitrógeno. Los microorganismos usan el nitrógeno en el suelo para descomponerlos, dejando poco para las plantas. Por eso hay que añadir fertilizante a estos productos. Mezcle por lo menos ½ libra de nitrato amónico o 1 libra de sulfato amónico (1 a 2 tazas) por cada pulgada de materia orgánica que se aplica a un área de 100 pies cuadrados.

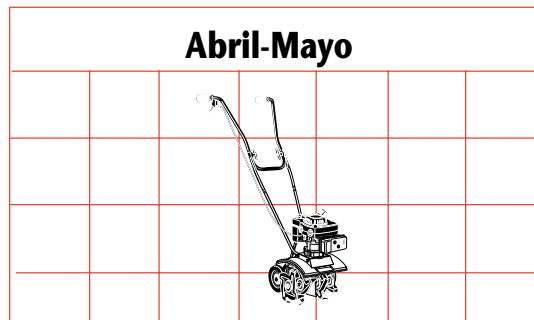
Septiembre



Mezcle la materia orgánica con la tierra en el otoño.

Sea cual sea el material, mézclelo bien con la tierra para que no se formen capas distintas. De ser posible, mézclelo con un rotocultivador.

Abril-Mayo



Labre la tierra una vez más en la primavera antes de plantar.

De este modo, la materia orgánica se mezclará bien con la tierra. La tierra debe ser suelta y libre de terrones. Nunca labre tierra mojada, pues se formarán terrones y una capa dura debajo de la tierra labrada.